

# Pokyny pro uživatele štaflí a schůdků



**EN 131**

Žebřík vhodný pro  
Profesionální použití



**VAROVÁNÍ!**  
PÁD ZE ŽEBŘÍKU

## Čtěte před použitím

• Přečtěte si všechny pokyny k použití žebříku



• Po dodání zkontrolujte žebřík. Před každým použitím vizuálně zkontrolujte, zda není poškozený a zda je bezpečný.



• Nepoužívejte poškozený žebřík

• Nepoužívejte žebřík, pokud nejste dostatečně fit. Některé zdravotní stavy, léky, zneužívání alkoholu nebo drog mohou způsobit, že použití žebříku nebude bezpečné.



• Ujistěte se, že žebřík je vhodný pro váš daný úkol.

• Vizuálně zkontrolujte, zda není žebřík poškozen a zda je bezpečné jej používat před každým novým pracovním dnem.



• Zkontrolujte nohy žebříku



• Nepoužívejte žebřík pokud je znečištěn např. mokrou barvou, blátem, olejem, vodou nebo sněhem.

• Zabraňte poškození žebříku při přepravě např. upevněním a zajistěte, aby byl vhodně umístěn, aby nedošlo k poškození.

• Pro profesionální uživatele je vyžadována pravidelná kontrola

• Pro profesionální použití se provádí posouzení rizik s ohledem na právní předpisy v zemi použití

• Neupravujte design žebříku

## Umístění

• Při umísťování žebříku vezměte v úvahu nebezpečí kolize např. s chodci, vozidly nebo dveřmi. Pokud je to možné, zajistěte v pracovním prostoru dveře a okna (nikoliv požární východy)

• **Varování! Nebezpečí elektriny.** Identifikujte jakákoliv elektrická rizika v pracovním prostoru jako jsou nadzemní vedení nebo jiná vystavená elektrická zařízení a nepoužívejte žebřík, pokud se vyskytnou elektrická rizika.



• Nevystavujte žebřík kontaminované zemi. Žebříky nesmějí být umístěny na kluzkém povrchu (jako je led, lesklé povrchy nebo silně kontaminované pevné povrchy), pokud nejsou přijata účinná opatření aby se zabránilo uklouznutí žebříku, nebo aby byly



dostatečně čisté kontaminované povrchy.

• Nepoužívejte žebřík na nerovném nebo nevhodném podkladu.



• Žebřík musí být na rovném základě.

• Štafle a schůdky se nesmějí používat jako opěrné žebříky, pokud k tomu nejsou určeny.

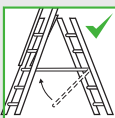


• Žebřík musí být vztyčen ve správné poloze s rovinou příček nebo nášlapů a úplným otevřením stojícího žebříku.




• Před použitím žebřík úplně otevřete.

• Uzamykací zařízení, pokud je namontováno, musí být před použitím zcela zajištěno.



• Žebřík musí stát na nohou, nikoli na příčkách nebo nášlapech



• Nehýbejte se žebříkem, když na něm stojíte.

• Žebřík nikdy nepřemísťujete shora.

## Použití žebříku

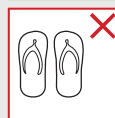
• Nepřekračujte maximální celkové zatížení (zatížení zahrnuje uživatele, materiály, atd.).



• Maximum počet uživatelů na žebříku-1



• Při lezení po žebříku noste vhodnou obuv



• Nestoupejte nahoru ani dolů, pokud nejste otočeni čelem k žebříku.



• Při stoupání a klesání se držte žebříku. Při práci se žebříkem udržujte 3 body kontaktu, nebo pokud můžete, přidejte další bezpečnostní opatření.



• Nestůjte na horních dvou schodech/příčkách stojatého žebříku bez platformy.



• Nestůjte na horním madle..



• Nestůjte na těchto příčkách/nášlapích nebo nástrojové (Lock-in) ploše s touto značkou



• Nenaklánějte se, mějte obě nohy na jednom nášlapu.



• Vyvarujte se práce, která způsobuje boční zatížení žebříku, jako je boční vrtnání přes pevné materiály.



• Během používání žebříku nepřenašejte zařízení, které je těžké nebo obtížné manipulovatelné.



• Vybavení nesené při používání žebříku by mělo být lehké a manipulovatelné.

• Nestoupejte ze strany stojícího žebříku na jiný povrch.



• Při práci s elektrinou použijte sklolaminátové žebříky.

• Pokud to je možné, zajistěte v pracovním prostoru dveře a okna (nikoliv požární východy).

• Nepoužívejte žebřík venku za nepříznivých povětrnostních podmínek jako je silný vítr.

• Když venku, buďte opatrní ve větrných podmínkách.

• Žebříky by se měly používat pouze pro lehkou práci na krátkou dobu.

• Netravte dlouho dobu na žebříku bez pravidelných přestávek (únava je riziko).

• Nepoužívejte žebřík jako most.



• Nenechávejte si hrát děti na žebříku.

## Opravy, údržba a skladování

• Opravy a údržba musí být prováděny kompetentní osobou a musí být v souladu s pokyny výrobce

• Žebříky by měli být skladovány v souladu s pokyny výrobce.

• Náhradní díly lze objednat u distribuce.

## Seznam položek na kontrolu

Při pravidelných inspekcích se berou v úvahu tyto položky-

Nášlapy/nohy (vzpěry) nejsou ohnuté, vyklenuté, zkroucené, prohnuté, prasklé, zkorodované nebo shnilé.

Nášlapy/nohy kolem upevňovacích bodů pro ostatní komponenty jsou v dobrém stavu.

Upevnění (obvykle nýty nebo šrouby) nechybí, nejsou uvolněné nebo zkorodované.

Příčky/nášlapy nechybí, nejsou volné, nadměrně opotřebované, zkorodované nebo poškozené.

Závěsy mezi přední a zadní částí nejsou poškozené, uvolněné nebo zkorodované.

Zámky zůstávají vodorovné, zadní kolejnice a rohové vzpěry nechybí, nejsou ohnuté, volné, zkorodované nebo poškozené.

Háčky na příčkách nechybí, nejsou poškozené, uvolněné nebo zkorodované a správně zapadají do příček.

Vodicí konzoly nechybí, nejsou poškozené, uvolněné nebo zkorodované a správně zapadají do protilehlé stěny.

Nohy žebříku/koncové čepice nechybí nejsou uvolněné nadměrně opotřebované, zkorodované nebo poškozené.

Celý žebřík neobsahuje nečistoty (např. bláto, barvy, oleje nebo maziva)

Blokovací západky (pokud jsou namontovány) nejsou poškozené nebo zkorodované a fungují správně.

Platforma (pokud je namontována) nemá chybějící součást nebo upevnění. A není poškozena nebo zkorodována.

Pokud některá z výše uvedených kontrol nemůže být plně uspokojena, neměli byste žebřík používat.

## Skladový list

Při ukládání žebříku (nepoužívaného) by mělo být důležité vzít v úvahu následující pokyny:

Je žebřík skladován mimo oblasti, kde by se jeho stav mohl zhoršovat rychleji např. vlhkost, nadměrné teplo nebo exponované žívlům?

Je žebřík uložen v poloze, která mu pomáhá zůstat rovný, např. zavěšené na kolejích na řádných žebříkových konzolách nebo položených na rovném povrchu?

Je žebřík skladován tam, kde nemůže být poškozen vozidly, těžkými předměty nebo nečistotami?

Je žebřík uložen tam, kde nemůže způsobit nebezpečí zakopnutí nebo překážku?

Je žebřík uložen bezpečně tam, kde jej nelze snadno použít pro trestné účely?

Je-li žebřík trvale umístěn (např. na lešení) je zajištěn proti neoprávněnému lezení např. dětmi?

**Stavur**

Distribuční sklad Werner

StavUR s.r.o. Distribuční sklad

Zlín, Svárovec 921

763 02 Česká republika

stavur.cz